



ATLACOMULCO 0024

ESTADO DE ACTIVIDADES ACUMULADO

AL 31 DE MARZO DE 2018

| CONCEPTO | I M P O R T E | |
|---|----------------------|-----------------------|
| | AL MES ANTERIOR | DEL MES |
| | | ACUMULADO |
| INGRESOS Y OTROS BENEFICIOS | | |
| INGRESOS DE GESTION | | |
| Impuestos | 21,157,636.10 | 2,985,133.94 |
| Cuotas y Aportaciones de Seguridad Social | | |
| Contribución o Aportación de Mejoras por Obras Públicas | | |
| Derechos | 6,136,054.01 | 2,938,842.14 |
| Productos | 1,142,325.53 | 552,773.89 |
| Aprovechamientos | 402,550.00 | 373,785.54 |
| Ingresos por Venta de Bienes y Servicios | | |
| Ingresos no Comprenden en los numerales anteriores causados en Ejer Ant | | |
| Pendientes de Liquidación o Pago | | |
| | <u>28,838,565.64</u> | <u>6,850,535.51</u> |
| PARTICIPACIONES, APORTACIONES, TRANSFERENCIAS, ASIGNACIONES, SUBSIDIOS Y OTRAS AYUDAS | | |
| Las Participaciones derivadas de la aplicación de la Ley de Coordinación Fiscal y demás ordenamientos jurídicos | 56,503,730.97 | 26,329,391.83 |
| Transferencias, Asignaciones, Subsidios y Otras Ayudas | | |
| | <u>56,503,730.97</u> | <u>26,329,391.83</u> |
| OTROS INGRESOS Y BENEFICIOS | | |
| Ingresos Financieros | 27,169.65 | 7,843.34 |
| Incremento por Variación de Inventarios | | |
| Disminución del Exceso de Estimaciones por Pérdida o Deterioro u Obsolescencia | | |
| Disminución del Exceso de Provisiones | | |
| Otros Ingresos y Beneficios Varios | | |
| | <u>27,169.65</u> | <u>7,843.34</u> |
| | <u>85,369,466.26</u> | <u>33,187,770.68</u> |
| TOTAL DE INGRESOS Y OTROS BENEFICIOS | | |
| | | <u>35,012.99</u> |
| | | <u>118,557,236.94</u> |
| GASTOS Y OTRAS PERDIDAS | | |
| Gastos de Funcionamiento | | |
| Servicios Personales | 29,865,650.75 | 24,345,537.08 |
| Materiales y Suministros | 3,113,809.16 | 1,846,527.31 |
| Servicios Generales | 5,984,730.46 | 5,071,346.18 |
| | <u>38,964,190.37</u> | <u>31,263,410.57</u> |
| Transferencias, Asignaciones, Subsidios y Otras Ayudas | | |
| Transferencias Internas y Asignaciones al Sector Publico | | |
| Transferencias al Resto del Sector Publico | | |
| Subsidios y Subvenciones | 7,612,541.10 | 3,489,459.94 |
| Ayuda Sociales | 630,493.51 | 735,996.76 |
| Pensiones y Jubilaciones | | |
| | | |
| | | <u>11,102,001.04</u> |
| | | <u>1,366,490.27</u> |

MRS.



ATLACOMULCO 0024

ESTADO DE ACTIVIDADES ACUMULADO

AL 31 DE MARZO DE 2018

| CONCEPTO | I M P O R T E | |
|---|----------------------|----------------------|
| | AL MES ANTERIOR | DEL MES |
| Transferencias a Fideicomisos, Mandatos y Contratos Análogos | | |
| Transferencias a la Seguridad Social | | |
| Donativos | 8,243,034.61 | |
| Transferencias al Exterior | | 4,225,456.70 |
| | | <u>12,468,491.31</u> |
| Participaciones y Aportaciones | | |
| Participaciones | | |
| Aportaciones | | |
| Conventos | 0.00 | 0.00 |
| | | <u>0.00</u> |
| Interés, Comisiones y Otros Gastos de la Deuda Pública | | |
| Intereses de la Deuda Pública | | |
| Comisiones de la Deuda Pública | 102,895.17 | 181,621.00 |
| Gastos de la Deuda Pública | | |
| Costos por Coberturas | | |
| Apoyos Financieros | | |
| | <u>102,895.17</u> | <u>181,621.00</u> |
| 284,516.17 | | |
| Otros Gastos y Pérdidas Extraordinarias | | |
| Depreciación acumulada de mobiliario y equipo de administración | 90,898.32 | 45,394.74 |
| Depreciación acumulada de mobiliario y equipo educacional y recreativo | 16,152.28 | 8,076.14 |
| Depreciación acumulada de equipo e instrumental médico y de laboratorio | 3,275.12 | 1,637.56 |
| Depreciación acumulada de vehículos y equipo de transporte | 445,189.82 | 222,594.91 |
| Depreciación acumulada de equipo y defensa y seguridad | 12,145.54 | 6,072.77 |
| Depreciación acumulada de maquinaria, otros equipos y herramientas | 122,040.70 | 61,000.35 |
| Depreciación acumulada de colecciones, obras de arte y objetos religiosos | 985.00 | 0.00 |
| Depreciación acumulada de otros bienes muebles | 70,015.02 | 35,007.51 |
| Depreciación acumulada de bienes inmuebles | 138,307.82 | 69,153.91 |
| | | |
| Inversión Pública | | |
| Inversión Pública No Capitalizable | 1,579,190.45 | 36,846.56 |
| | | |
| TOTAL DE GASTOS Y OTRAS PERDIDAS | <u>49,788,320.22</u> | <u>36,156,272.72</u> |
| RESULTADO DEL EJERCICIO (AHORRO / DESAHORRO) | <u>35,581,146.04</u> | <u>-2,968,502.04</u> |
| | | <u>85,944,592.94</u> |
| | | <u>32,612,644.00</u> |
| | | <u>284,516.17</u> |

MRS.





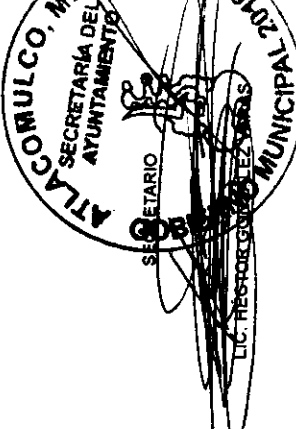

ESTADO DE ACTIVIDADES ACUMULADO


ATLACOMULCO 0024

AL 31 DE MARZO DE 2018

| CONCEPTO | I M P O R T E | | ACUMULADO |
|----------|-----------------|---------|-----------|
| | AL MES ANTERIOR | DEL MES | |
| | | | |


 PRESIDENTA
 LIC. JANNETH M. MONSIEL RAMIREZ



 SECRETARIO
 LIC. RESTREPO GONZALEZ



 TESORERA
 L.C.C. MARISOL ROCHA SERRANO
