

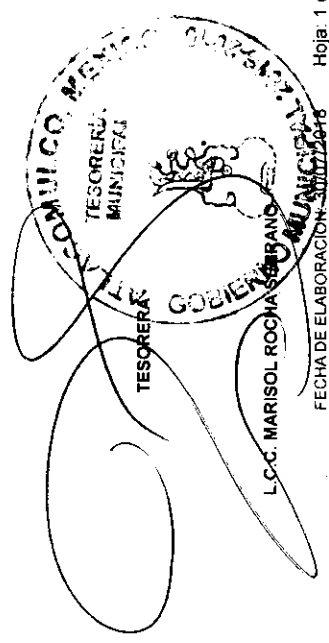




# ESTADO ANALITICO DEL ACTIVO

ATLACOMULCO 0024

DEL 1 DE ENERO AL 30 DE JUNIO DE 2018

CONCEPTO	Saldo Inicial 1	Cargos del Periodo 2	Abonos del Periodo 3	Saldo Final 4 (1 + 2 - 3)	Variación del Periodo (4 - 1)
<b>ACTIVO</b>					
Activo Circulante	596,911,901.48	89,461,484.81	79,643,007.19	606,730,379.10	9,818,477.62
Efectivo y Equivalentes	55,419,288.26	78,890,103.41	71,745,271.68	62,564,119.99	7,144,831.73
Derechos a Recibir Efectivo o Equivalentes	20,338,173.23	73,941,105.50	68,466,406.41	25,812,872.32	5,474,699.09
Derechos a Recibir Bienes o Servicios	19,272,865.50	3,515,790.80	1,126,740.76	21,661,915.54	2,389,050.04
Inventarios	14,929,885.85	0.00	2,050,415.26	12,579,470.59	-2,050,415.26
Almacenes	0.00	0.00	0.00	0.00	0.00
Estimación por Pérdida o Deterioro de Activos Circulantes	1,178,363.68	1,433,207.11	101,709.25	2,509,861.54	1,331,497.86
Otros Activos Circulantes	0.00	0.00	0.00	0.00	0.00
<b>Activo No Circulante</b>	<b>541,492,613.22</b>	<b>10,571,381.40</b>	<b>7,897,735.51</b>	<b>544,166,259.11</b>	<b>2,673,645.89</b>
Inversiones Financieras a Largo Plazo	301,390.54	153,351.17	149,766.54	304,975.17	3,584.63
Derechos a Recibir Efectivo o Equivalentes a Largo Plazo	0.00	0.00	0.00	0.00	0.00
Bienes Inmuebles, Infraestructura y Construcciones en Proceso	525,917,020.40	10,214,268.23	7,321,352.36	528,809,936.27	2,892,915.87
Bienes Muebles	64,011,677.60	0.00	0.00	64,011,677.60	0.00
Activos Intangibles	0.00	0.00	0.00	0.00	0.00
Depreciación, Deterioro y Amortización Acumulada de Bienes	-48,737,475.32	203,762.00	426,616.61	-48,960,329.93	-222,854.61
Activos Diferidos	0.00	0.00	0.00	0.00	0.00
Estimación por Pérdida o Deterioro de Activos no Circulantes	0.00	0.00	0.00	0.00	0.00
Otros Activos no Circulantes	0.00	0.00	0.00	0.00	0.00



LIC. HECTOR GONZALEZ VARAS

L.C.C. MARISOL ROCHA

TESORERÍA MUNICIPAL